

Муниципальное автономное дошкольное
образовательное учреждение детский сад № 3
«Светлячок»

Мастерская Деда Мороза

Воспитатель:
Ускова Татьяна Геннадьевна
квалификационная категория

Кировград 2019



Актуальность:

Подделки из бумаги и других материалов способствуют развитию мелкой моторики и творческих способностей детей.

Проектная деятельность направлена на совместное сотрудничество детей, родителей, педагогов.




Цель:

Формировать позитивные, совместные приёмы взаимодействия родителей и детей, основанные на партнёрстве и сотрудничестве друг с другом. Развивать познавательные и творческие способности детей.



Задачи:

Способствовать развитию у детей интеллектуальной инициативы, организаторских способностей. Приучать, активно участвовать в подготовке к празднику. Совершенствовать технику конструирования и вырезания. Повысить компетентность родителей в освоении различных видов творческой деятельности.



Участники проекта: дети, педагоги, родители.

Тип проекта: познавательно – творческий.

Продолжительность: краткосрочный.

Задачи для детей: Развитие умения использовать в изобразительной, продуктивной деятельности разнообразные средства и нетрадиционные способы творчества. Развивать познавательные, любознательные и творческие способности детей.

Активизация желания и умения самостоятельно творить, переживая радость творчества.



Задачи для педагогов:

Создать условия для проявления в изобразительной деятельности личного отношения к окружающему миру.

Приготовление необходимых материалов для художественного творчества.

Вовлечь детей в совместные виды деятельности.

Развитие педагогического сотрудничества с семьями детей в вопросах художественно – эстетического восприятия детей.



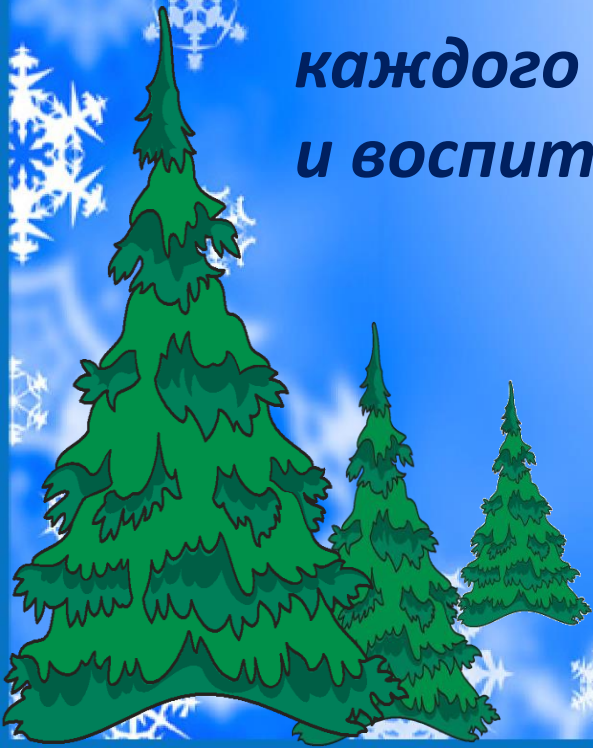


Задачи для родителей:

Создание положительной, эмоциональной атмосферы в совместном творчестве.

Активизация творческой, речевой деятельности. Обогащение воспитательских умений родителей, поддержка их уверенности в собственных педагогических возможностях.

Установление партнёрских отношений в семье каждого ребёнка, объединение усилий в развитии и воспитании детей.



Ожидаемый результат:

Создание благоприятных условий для развития ребёнка, раскрытие творческого потенциала, обогащение знаниями о праздновании Нового года умение организовать игры на основе имеющихся знаний, улучшение взаимоотношений в семье через совместную деятельность и праздничную атмосферу, созданную в семье и в детском саду.





Реализация проекта:

Беседы: «Есть ли на свете Дед Мороз», «Что такое Новый год», «Почему на Новый год украшают ель»

Чтение художественной литературы: С. Козлов «Зимняя сказка», Р.Набоков «Зима»


Сказки: «Снегурочка», «Двенадцать месяцев», «Госпожа Метелица», «Зимовье зверей», «Морозко»

Социализация: Составление рассказа «Как мы лепили снеговика», «Зимние забавы», «Письмо Деду Морозу»

Конкурс на выразительное чтение новогодних стихов, рассматривание сюжетных картинок по теме.

Сюжетно-ролевые игры: «Украшаем ёлку», «Мы архитекторы», «Фабрика игрушек»

Дидактические игры: «Найди пару», «Что я вижу из окна», «Найди одинаковые снежинки», Чудесный мешочек»



Музыка: Подготовка к Новому году – заучивание стихов, песен, танцы: «Гномики», «Звёздочки», «Снежинки»

Прослушивание: П.И.Чайковский «Времена года», запись с Новогодними песнями, звуки природы.

Художественно – эстетическое развитие: Аппликация «Зимний лес, полон чудес», «Поросёнок – символ года»

Лепка «Он не мал и невелик, снежно – белый Снеговик»

Рисование «Украсим варежки и шапку»

Познавательно – исследовательская деятельность : «Замок для Снежной королевы», «Домик для Снеговика», «Мастерская для Деда Мороза»

РПРС Оформление в группе «Новый год у ворот»



РПШС Оформление зала

Вот она ёлочка наша Кажется всех она краше
В блеске лучистых огней Всех зеленей и пышней!



ООД Познавательное развитие



«Заглянул на праздник к нам Дедушка Мороз
И мешок подарков, малышам принёс»



Подарок от Дедушки Мороза.
«Дед Мороз пришел. Ура!»



Знакомство с художественной литературой.



Горка из снежных слов

Образовательная деятельность на прогулке.



«Снеговик, Снеговик жить на холоде привык»



Помощники Деда Мороза



Снежки для Снегурочки



« Ёлка наряжается, праздник приближается»



Социально – коммуникативное развитие.



Д/игра «Что я вижу из окна»



Д/игра «Найди пару»




Д/игра «Найди одинаковые снежинки»



Д/Игра «Чудесный мешочек»

Социально – коммуникативное развитие.



Сюжетно-ролевая игра
«Из лесу ёлочку взяли мы домой. Бусы повесили»



Сюжетно-ролевая игра «Мы архитекторы»
«Замок для Снежной королевы»



«Домик для Снеговика»



«Мастерская для Дедушки Мороза»

Познавательно – речевое развитие.



« Эти нежные пушинки называются снежинки»



Весёлый Снеговик.



Отгадки к загадкам



Старичок – лесовичок



Чтоб работа закипела Будем клеить мастерить
Приготовьте всё для дела Всё должно в порядке быть.



Зимнее дерево.



Я снежинка белая легкая и смелая!



Фонарики для гномиков



Яркие бусы.

Художественно – эстетическое развитие. «Ой, зима – чудесница, кружевам кудесница»



ООД Applikatsiya «Зимний лес, полон чудес»



ООД Applikatsiya «Поросёнок – символ года»



ООД Lepka «Снеговик»



ООД Рисование «Украсим варежки и шарфик»

Театрализация

«Как гномики и поросенок Деда Мороза искали»



Взаимодействие детского сада и семьи.



Фотовыставка

«Красивые снежинки спускаются с небес
И лес, как на картинке – исполненный чудес»



Создание фотоальбома
«Здравствуй, здравствуй
Новый год!»



Папка – передвижка «Кировградский поэт
Анатолий Минов о красоте уральской зимы»



**Выставка семейных
творческих работ
«Не пойдём мы в лес за ёлкой
Лучше вечером другим
С папой с мамой посидим
Ёлку вместе смастерим»**



Традиция в группе – подарок детям от родителей.

**Консультации для
родителей.**

