

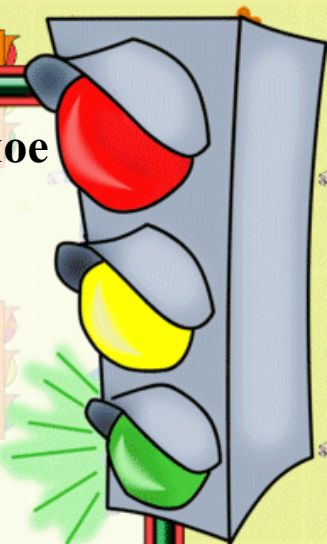
Муниципальное автономное дошкольное образовательное
учреждение детский сад №3 «Светлячок»

*Педагогический проект по
профилактике дорожно –
транспортного травматизма
«Внимание – дети!»*

средняя группа

Воспитатели: Мурашко Е.А. – 1 кв. категория
Чагина М.М. – 1 кв. категория

2019 год





*Чтоб аварий избежать.
Надо строго соблюдать
Правила движения
И нормы поведения...*



Виктор Верёвка.





Актуальность

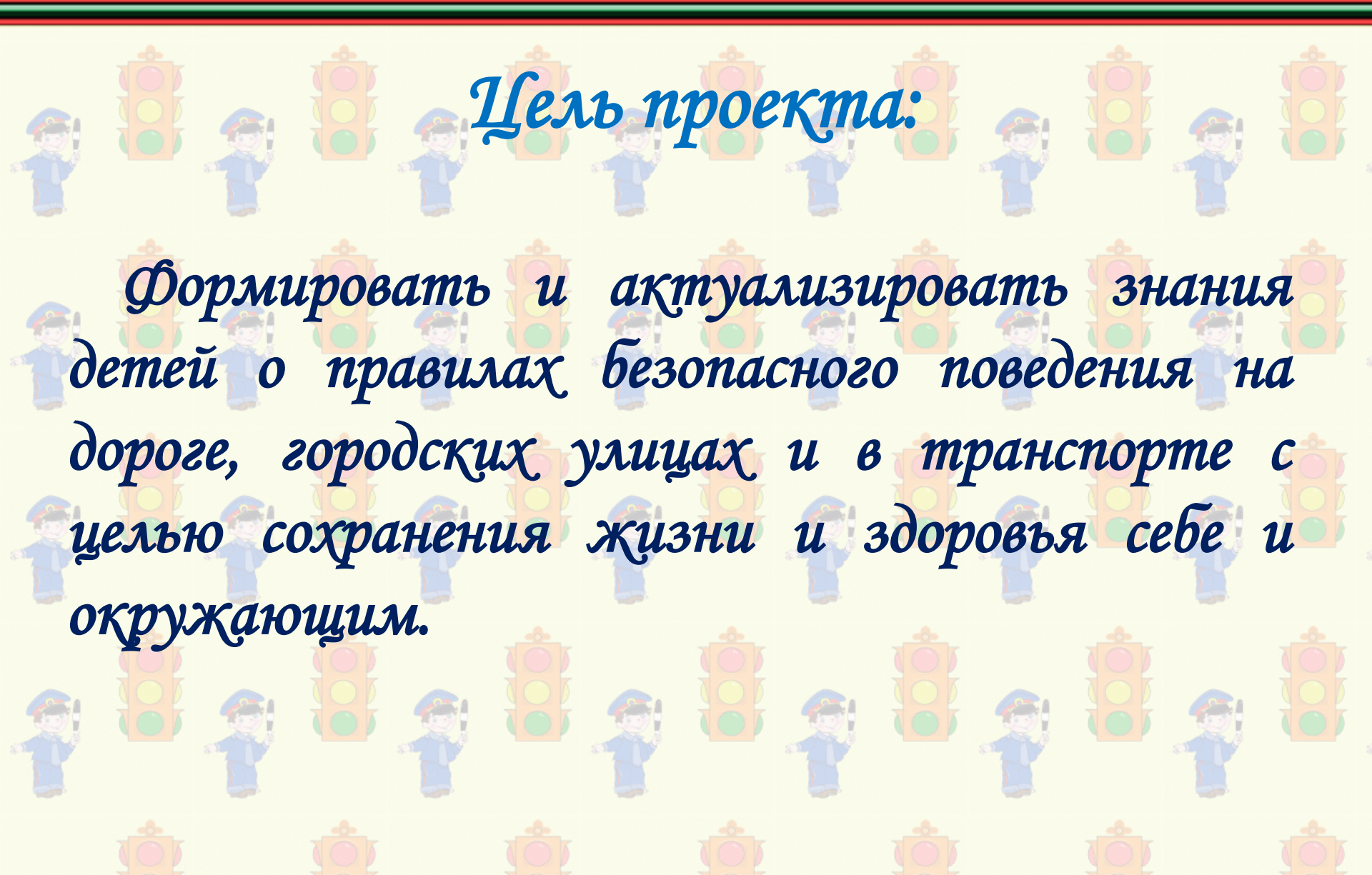
К теме безопасности детей на городских улицах приходится возвращаться постоянно. Среди всех участников дорожного движения – водителей, пешеходов, пассажиров – самым подвижным и непредсказуемым участником дорожного движения является ребенок.

Несчастных случаев на дорогах будет меньше, если взрослые не оставят ребенка без присмотра на улице или во дворе дома. Вовремя полученные знания о поведении ребенка на улице сохранят ему здоровье и жизнь.



Цель проекта:

Формировать и актуализировать знания детей о правилах безопасного поведения на дороге, городских улицах и в транспорте с целью сохранения жизни и здоровья себе и окружающим.





Задачи:

- Учить выполнять требования сигналов светофора;
- Учить ориентироваться на местности вокруг детского сада;
- Познакомить с классификацией видов транспорта;
- Формировать навыки культурного поведения в транспорте;
- Учить составлять небольшой рассказ о дорожной ситуации: как мы ехали в легковом автомобиле, автобусе;
- Расширить представления детей об улице, проезжей части, перекрёстке;
- Дать элементарные знания о правилах безопасного поведения;
- Учить определять опасные места на дороге; читать книги на тему безопасного движения по дорогам.



Ожидаемый результат:

- Знают дорожные знаки: «Пешеходный переход», «Движение пешеходов запрещено», «Дети», «Остановка трамвая», «Остановка автобуса», «Пункт медицинской помощи», «Место стоянки», «Въезд запрещён»;
- Имеют представления об опасных правилах дорожного движения;
- Узнают разные виды транспорта, умеют объяснять их назначение;
- Называют правила поведения в транспорте, на проезжей части.

*Сюжетно – ролевая игра «Улицы города»
/Социально - коммуникативное развитие/*



Беседа с использованием иллюстрационного материала «Опасности на дороге»

/Речевое развитие/



*Настольно – печатная игра
«Лото: дорожные знаки»
/Социально – коммуникативное развитие/*



*Настольно – печатная игра
«Лото: транспорт»
/социально – коммуникативное развитие/*



Художественно – эстетическое развитие

*Рисование
«Умный светофор»*



*Творческая мастерская
«Весёлый светофор»*



Сюжетно – ролевая игра
«Я грамотный пешеход»

/Социально – коммуникативное развитие/



*Сюжетно – ролевая игра «Вежливый водитель»
/Социально – коммуникативное развитие/*



Познавательное развитие



Ознакомительно – профилактическое
мероприятие совместно с
сотрудниками
ТИБДД Кировграда
«Светофор – мой друг и помощник!»



Наблюдение за работой экскаватора /Познавательное развитие/



*Развлечение «У нас в гостях Светофор»
/Познавательное развитие/*



*Родительский патруль
«Сохрани мне жизнь!»*



Сюжетно – ролевая игра «Авто – магистраль»

/Социально – коммуникативное развитие/



*Участие семей в конкурсе рисунков, коллажей,
плакатов по правилам дорожного движения
«Я – пешеход»*



«Светофор»

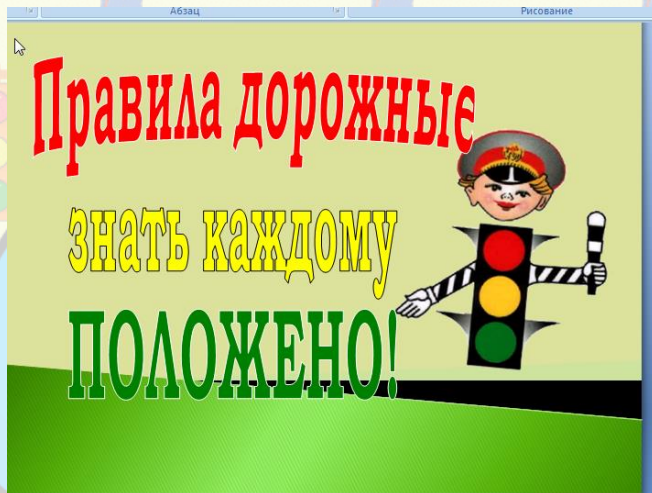
Семья Ивакиной Елизаветы



«Пешеходный переход»

Семья Хамидуллина Егора

Познавательное развитие



Обучающее видео – Лукоморье Пикчерз

- «Два похожих знака»
- «Пешеходный переход»
- «Светофор»
- Просмотр мультфильмов
- «Дядя Стёпа Милиционер»
- Смешарики, серии ПДД



Чтение художественной литературы

/Речевое развитие/



- Чтение С. Михалкова «Дядя Степа – милиционер»
- Чтение В. Семернина «Запрещается – разрешается», Чтение стихотворения В. Кожевникова «Машина моя», «Если видишь перекресток, ...»
- Чтение и разучивание стихотворения Я. Пишумова «Город, в котором с тобой мы живем»
- Чтение «Посмотрите, постовой» Я. Пишумова, Чтение рассказа В. Клименко «Кто важнее всех на улице».

Прослушивание музыкальных произведений

/Художественно – эстетическое развитие/

- Музыкальная игра «Правила дорожного движения» сл. Ломовой
- Песня «Я по городу иду» сл. С. Антоновой, муз. А. Перескокова.
Песня «Светофор» сл. И. Ильина. Рассказ об истории создания светофора.
- «Песенка дорожных знаков» муз. Ю. Чичкова, сл. Т. Демькиной. Песня «На автобусе по городу» муз. В. Агафоникова, сл. В. Викторова



Выступление на родительском собрании «Родитель – пример для подражания для своего ребенка на дорогах города»



Буклет: «Профилактика детского
дорожно – транспортного
травматизма»

Памятка: «Безопасность на дорогах»

Уголок для родителей

ПРАВИЛА ДОРОЖНОГО ДВИЖЕНИЯ



"ВАСКУСКИ: ЧИСТЫЕ И БЕЗВРЕДНЫЕ!"
Уважаемые родители!

Вашим детям очень важно и интересно в игровой форме познакомиться с правилами дорожного движения и научиться соблюдать их. Именно поэтому мы предлагаем вам познакомиться с правилами дорожного движения в игровой форме. Это поможет вашим детям лучше понять и запомнить правила дорожного движения.

Вашему вниманию предлагается информационный материал, который поможет вам познакомиться с правилами дорожного движения и научить ваших детей соблюдать их.

На территории обслуживания ГИБДД Карачаевск 4.20.00294, 00322 действует проект по профилактике дорожно-транспортных происшествий «Васкуски - детям».

НАЗНАЧЕНИЕ И ПРИМЕНИМОСТЬ

На территории обслуживания ГИБДД Карачаевск 4.20.00294, 00322 действует проект по профилактике дорожно-транспортных происшествий «Васкуски - детям».

НАЗНАЧЕНИЕ И ПРИМЕНИМОСТЬ

1. Устанавливается на территории обслуживания ГИБДД Карачаевск 4.20.00294, 00322.
2. Применяется в целях профилактики дорожно-транспортных происшествий.
3. Применяется в целях профилактики дорожно-транспортных происшествий.
4. Применяется в целях профилактики дорожно-транспортных происшествий.
5. Применяется в целях профилактики дорожно-транспортных происшествий.

Ширмы передвижки
«Светоотражающие
элементы»

«Детские удерживающие
устройства»



Развивающая предметно - пространственная среда группы



