


Муниципальное автономное дошкольное образовательное
учреждение детский сад №3 «Светлячок»

Педагогический проект по ПДД
«В гостях у Светофорчика»

подготовительная группа

МАДОУ детский сад №3 «Светлячок» корпус № 2
сентябрь 2017 – 2018 учебный год

Воспитатели: Ефимова Н.С.
Чагина М.М.





*Чтоб аварий избежать.
Надо строго соблюдать
Правила движения
И нормы поведения...*



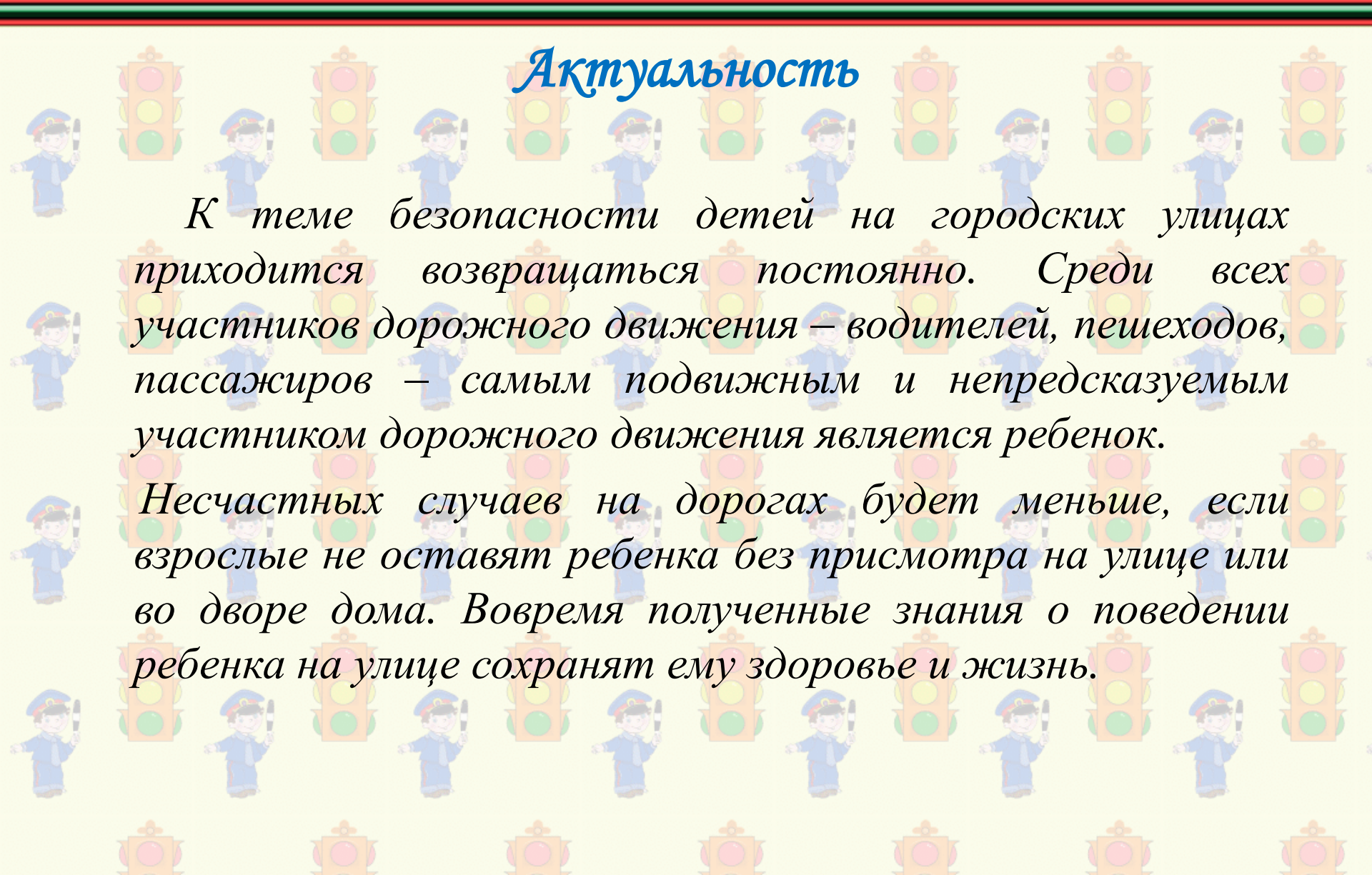
Виктор Верёвка.



Актуальность

К теме безопасности детей на городских улицах приходится возвращаться постоянно. Среди всех участников дорожного движения – водителей, пешеходов, пассажиров – самым подвижным и непредсказуемым участником дорожного движения является ребенок.

Несчастных случаев на дорогах будет меньше, если взрослые не оставят ребенка без присмотра на улице или во дворе дома. Вовремя полученные знания о поведении ребенка на улице сохранят ему здоровье и жизнь.



Цель:

Формирование и развитие у детей навыков осознанного безопасного поведения на дороге, в транспорте и на улице.





Задачи:

Образовательные:

- Познакомить детей с правилами дорожного движения, строением улицы и дорожными знаками, предназначенными для водителей и пешеходов;
- Научить детей предвидеть опасное событие, уметь по возможности его избегать, а при необходимости действовать;

Развивающие:

- Развивать осторожность, внимательность, самостоятельность, ответственность и осмотрительность на дороге;
- Стимулировать познавательную активность, способствовать развитию коммуникативных навыков;

Речевые:

- Способствовать развитию речи детей, пополнению активного и пассивного словаря детей.
- Развивать связную речь;

Воспитательные:

- Воспитывать навыки личной безопасности и чувство самосохранения;
- Воспитывать чувство ответственности.



*Участники проекта: дети, воспитатель,
дополнительные специалисты ДОУ, родители.*

Ожидаемый результат:

*Расширение представлений детей об окружающей
дорожной среде и правилах дорожного движения.*

*Сформированность навыков спокойного, уверенного,
культурного и безопасного поведения в дорожно-
транспортной среде.*

*Умение детей предвидеть опасные ситуации на дороге и
принимать правильные решения.*

*Повышение активности родителей в обеспечении
безопасности детей на дороге и в транспорте.*

Познавательное развитие



Целевая экскурсия в ГИБДД



Познавательное развитие

Целевая экскурсия в Автошколу



Познавательное развитие

Целевая прогулка по улицам города



Познавательное развитие
Целевая прогулка «Светофор - наш друг» ,
наблюдение за движением на перекрёстке



Познавательное развитие
Наблюдение за уборкой снега



Познавательное развитие

ООД «Дорожные знаки
нужно знать, правила
дорожного движения
соблюдать»



Художественно – эстетическое развитие

Рисование:
«Дорожные знаки будущего»



*Художественно – эстетическое
развитие*

*Конструирование, игры с
крупным строителем*



*Художественно –
эстетическое
развитие*



*Глинография
«Дорожные знаки»*



Коллективная аппликация «Ралли»



Социально – коммуникативное развитие



Сюжетно – ролевая
игра:
«На улицах города»



Социально – коммуникативное развитие

Сюжетно – ролевая игра
«Автоинспектор на посту»



Художественно – эстетическое развитие

Выставка совместных работ детей и родителей



Художественно – эстетическое развитие

Выставка макетов, светофора, транспорта
из бросового материала (родители-дети)



Речевое развитие

*Ситуативный разговор:
«Как правильно
переходить через дорогу»*



Беседы:

*«Зачем нужны дорожные знаки»;
«История появления в России
дорожных знаков»; «Знай и
выполняй правила уличного
движения»; «Знакомство с
транспортом»; «Игры во дворе»*

Речевое развитие




Конкурс загадок о
транспорте
«В гостях у Бабушки -
Загадушки»

Ситуативный разговор:
«Я и дорога»



Познавательное развитие



Рассматривание книг, картинок



Рассматривание иллюстраций

Социально – коммуникативное развитие

Совместные игры с воспитателем и самостоятельные игры детей





«Правила дорожного движения»



«Большая прогулка»

*Социально –
коммуникативное
развитие
Настольные игры*



«Ассоциации»

Социально – коммуникативное развитие

Настольные игры



*«Детям знать положено,
правила дорожные»*



*Лото «Правило дорожного движения
и поведение в транспорте»*

Познавательное развитие



Обучающее видео – Лукоморье Пикчерз

- «Два похожих знака»
- «Пешеходный переход»
- «Светофор»
- Просмотр мультфильмов
- «Дядя Стёпа Милиционер»
- Смешарики, серии ПДД



МЕГАСТРОЙКА

Познавательное развитие

*Просмотр видеоролика:
строительство школы №2*



Познавательное развитие

Просмотр презентаций

ЗНАЙ ПРАВИЛА
ДВИЖЕНИЯ, КАК
ТАБЛИЦУ
УМНОЖЕНИЯ!

Правила дорожные
знать каждому
положено!





Физическое развитие

Подвижные игры

«Мы водители»

«Будь внимательным»

«Светофор»

«Самый быстрый»



Речевое развитие




*Словесные игры
«Автотрасса»,
«Скажи наоборот»,
«Транспорт».*

*Речевые игры с движением,
артикуляционная
гимнастика*



Социально – коммуникативное развитие

Дидактическая игра




«Цветные фантазии»



Социально – коммуникативное развитие



*Дидактическая игра
«Волшебные палочки»*



Речевое развитие

Чтение художественной литературы

- Чтение С. Михалкова «Дядя Степа – милиционер»
- Чтение В. Семернина «Запрещается – разрешается», Чтение стихотворения В. Кожевникова «Машина моя», «Если видишь перекресток, ...»
- Чтение и разучивание стихотворения Я. Пишумова «Город, в котором с тобой мы живем»
- Чтение «Посмотрите, постовой» Я. Пишумова, Чтение рассказа В. Клименко «Кто важнее всех на улице».



Художественно – эстетическое развитие

Прослушивание музыкальных произведений



- Музыкальная игра «Правила дорожного движения» сл. Ломовой
- Песня «Я по городу иду» сл. С. Антоновой, муз. А. Перескокова.
- Песня «Светофор» сл. И. Ильина. Рассказ об истории создания светофора.
- «Песенка дорожных знаков» муз. Ю. Чичкова, сл. Г. Демькиной. Песня «На автобусе по городу» муз. В. Агафоникова, сл. В. Викторова

Выступление на родительском собрании «Родитель – пример для подражания для своего ребенка на дорогах города»



Буклет: «Профилактика детского
дорожно – транспортного
травматизма»

Памятка: «Безопасность на дорогах»

Уголок для родителей



*Ширмы передвижки
«Светоотражающие
элементы»
«Детские удерживающие
устройства»*



Островок безопасности



Спасибо за внимание!

